



Universitas Hindu Indonesia

Panduan Pendaftaran Mahasiswa Baru
Tahun Akademik 2020/2021

TIM PENYUSUN:

Prof. Dr. drh. I Made Damriyasa, MS. (Penanggung Jawab)

Dr. Ir. I Wayan Muka, ST., MT. (Ketua)

I Putu Darmawan, ST (Sekretaris)

Putu Arsa Aryana, S.Kom. (Anggota)

I Kadek Noppi Adijaya, S.Kom. MT. (Anggota)

I Dewa Gede Ary Cahyadi, S.Kom. (Anggota)

I Putu Dharma Utama Upadana, S.Sos (Anggota)

KATA PENGANTAR

Puja pengastuti dan rasa bersyukur patut kita panjatkan kehadapan Ida Sanghyang Widhi Wasa karena kita selalu diberikan kesehatan, keselamatan dan kerahayuan sehingga dapat menjalankan swadharma. Salah satu program yang telah dapat diselesaikan adalah penyusunan Buku Panduan Pendaftaran Mahasiswa Baru (BPPMB) untuk jenjang sarjana (S1), magiater (S2) dan Doktor (S3) Universitas Hindu Indonesia TA. 2020/2021.

Buku Panduan Penerimaan Mahasiswa Baru ini disusun bertujuan sebagai pedoman dasar dalam merencanakan, mengembangkan dan melaksanakan penerimaan mahasiswa berdasarkan peraturan umum, peraturan akademik dan prosedur operasional pendaftaran yang berlaku di Universitas Hindu Indonesia. Adapun isi dari buku pedoman ini memuat informasi jadwal pendaftaran mahasiswa baru, proses pendaftaran secara online melalui www.smrti.unhi.ac.id. Jadwal pendaftaran dan jadwal seleksi penerimaan mahasiswa baru dan informasi seluruh program studi yang ada di universitas Hindu Indonesia.

Sangat disadari pula bahwa buku panduan ini masih belum sempurna untuk memberikan informasi yang dibutuhkan, dan perlu masukan untuk perbaikan berikutnya. Semoga buku panduan ini dapat menjadi pedoman bagi seluruh calon mahasiswa baru Universitas Hindu Indonesia untuk mendapatkan informasi lengkap tentang program studi dan langkah-langkah melakukan pendaftaran di program studi yang diminati.

Denpasar, Oktober 2019

Rektor,

Prof.Dr. drh. I MADE DAMRIYASA, MS

Daftar Isi

Kata Pengantar

Daftar Isi

Waktu Pendaftaran

Pendaftaran Calon Mahasiswa Baru

Jadwal Seleksi

Program Studi dan Status Akreditasi

Penutup

Universitas Hindu Indonesia (UNHI) pada tahun akademik 2020/2021 membuka Penerimaan Mahasiswa Baru periode Maret – Juli 2020.

Waktu Pendaftaran

Gelombang I : 2 Maret s/d 30 April 2020

Gelombang II : 4 Mei s/d 16 Juli 2020

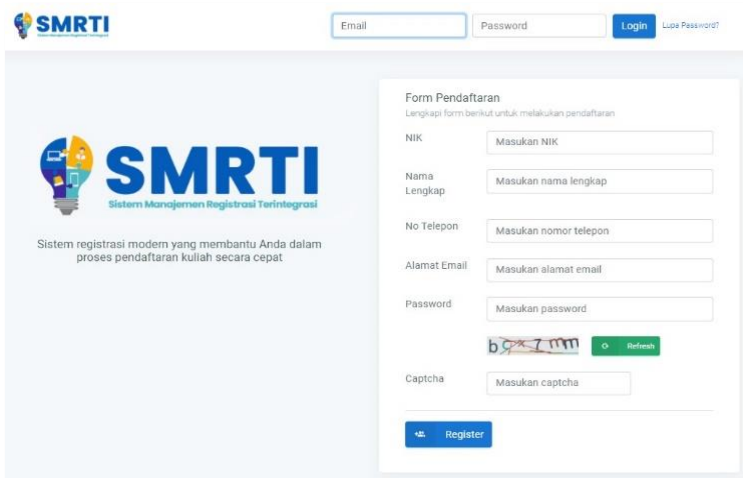
Gelombang III : 20 Juli s/d 6 Agustus 2020

Pendaftaran Calon Mahasiswa Baru

Pendaftaran calon mahasiswa baru Unhi TA.2020/2021 dilaksanakan secara *Daring/online*.

Langkah-langkah Pendaftaran Calon Mahasiswa Baru (Camaba) Unhi secara online sebagai berikut:

- 1) Buka link www.smrti.unhi.ac.id.



The screenshot shows the registration page for SMRTI (Sistem Manajemen Registrasi Terintegrasi). At the top, there are input fields for 'Email' and 'Password', and a 'Login' button with a link to 'Lupa Password?'. The main content area features the SMRTI logo and a description: 'Sistem registrasi modern yang membantu Anda dalam proses pendaftaran kuliah secara cepat'. To the right is the 'Form Pendaftaran' with the following fields: 'NIK' (Masukan NIK), 'Nama Lengkap' (Masukan nama lengkap), 'No Telepon' (Masukan nomor telepon), 'Alamat Email' (Masukan alamat email), 'Password' (Masukan password), and 'Captcha' (Masukan captcha). A 'Refresh' button is next to the captcha image. At the bottom of the form is a blue 'Register' button.

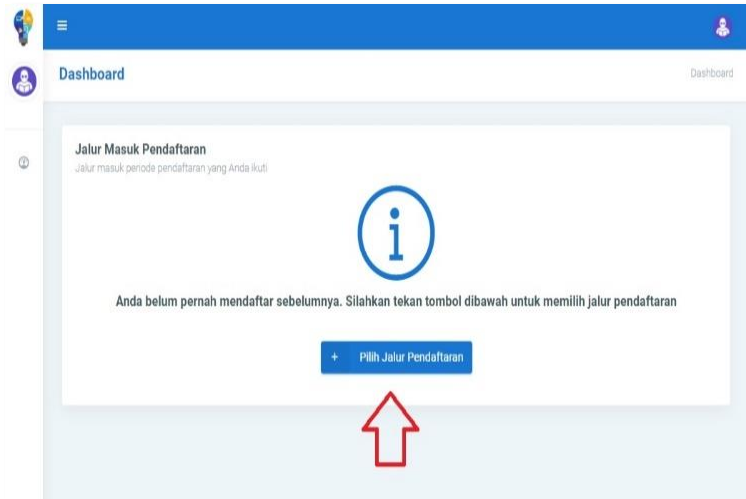
- 2) Mengisi data pada laman Form Pendaftaran, kemudian klik Register

The screenshot shows the SMRTI registration page. At the top, there is a navigation bar with the SMRTI logo, an 'Email' input field, a 'Password' input field, and a 'Login' button with a 'Lupa Password?' link. Below this is the main content area. On the left, there is a large SMRTI logo and the text 'Sistem Managemen Registrasi Terintegrasi' and 'Sistem registrasi modern yang membantu Anda dalam proses pendaftaran kuliah secara cepat'. On the right, there is a 'Form Pendaftaran' section enclosed in a red box. The form contains the following fields: 'NIK' (Masukan NIK), 'Nama Lengkap' (Masukan nama lengkap), 'No Telepon' (Masukan nomor telepon), 'Alamat Email' (Masukan alamat email), 'Password' (Masukan password), a captcha image with a 'Refresh' button, and 'Captcha' (Masukan captcha). Below the form is a blue 'Register' button with a red arrow pointing to it.

- 3) Login ulang dengan memasukkan akun email dan password yang didaftarkan pada saat mengisi form pendaftaran.

The screenshot shows the SMRTI login page. At the top, there is a navigation bar with the SMRTI logo, an 'Email' input field, a 'Password' input field, and a 'Login' button with a 'Lupa Password?' link. Below this is a green banner with the text 'Akun SMRTI berhasil terdaftar. Silahkan login menggunakan adig@mail.com dengan password yang telah Anda masukan'. Below the banner is the 'Form Pendaftaran' section. The form contains the following fields: 'NIK' (123456789), 'Nama Lengkap' (Putri Adi Bagus), 'No Telepon' (0812345678), 'Alamat Email' (adig@mail.com), 'Password' (.....), a captcha image with a 'Refresh' button, and 'Captcha' (xnha9t). Below the form is a blue 'Register' button with a red arrow pointing to it.

- 4) Selanjutnya calon mahasiswa baru (camaba) memilih atau klik **Pilih Jalur Pendaftaran**



- 5) Setelah itu pada layar akan tampil pilihan **Jenjang Pendidikan** dan **Jenis Mahasiswa**.

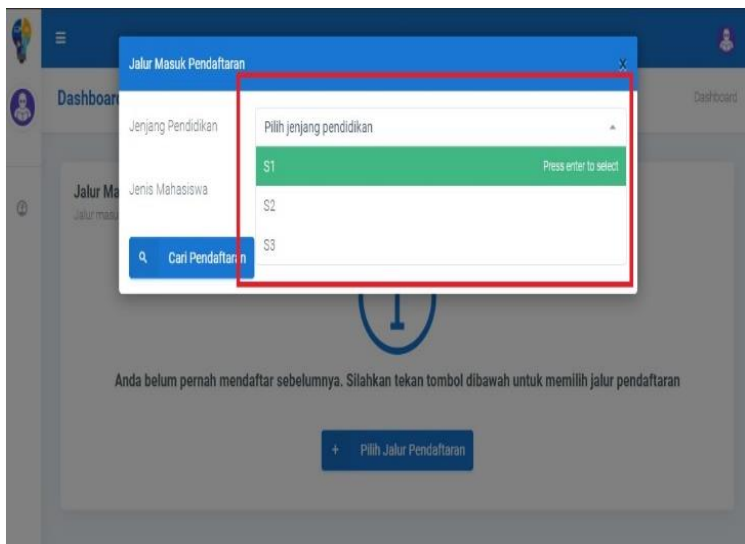
Jenjang Pendidikan terdapat pilihan untuk mendaftar pada jenjang **S1**, **S2** dan **S3**.

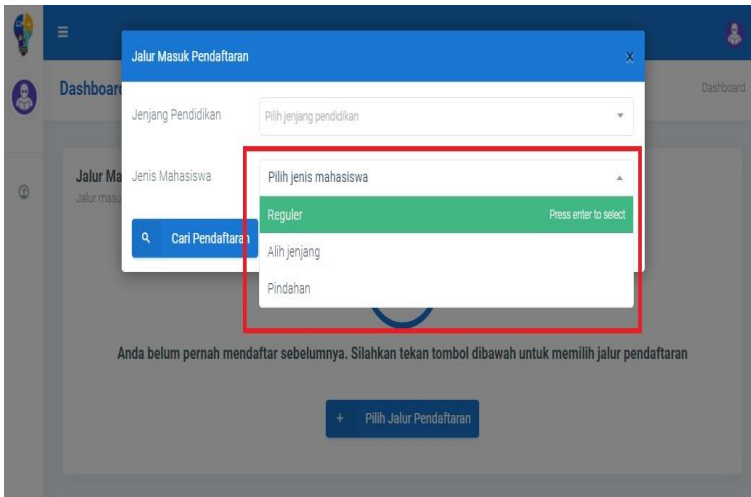
Jenis Mahasiswa terdiri dari:

- **Reguler** adalah untuk camaba yang mendaftar dari sma/smk sederajat pada

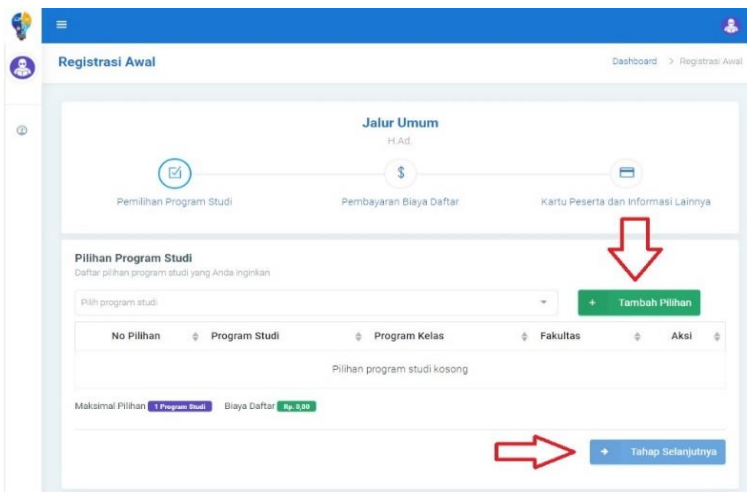
jenjang S1. Dan dari jenjang S1 ke jenjang S2, serta dari jenjang S2 ke jenjang S3.

- **Alih Jenjang** adalah untuk camaba yang mendaftarkan diri setelah lulus minimal jenjang Diploma-3 (D3) melanjutkan ke jenjang S1.
- **Pindahan** adalah untuk camaba yang mendaftar untuk melanjutkan studi di Unhi yang berasal dari internal Unhi atau kampus lain dengan syarat melampirkan surat keterangan dari institusi/kampus lamanya.

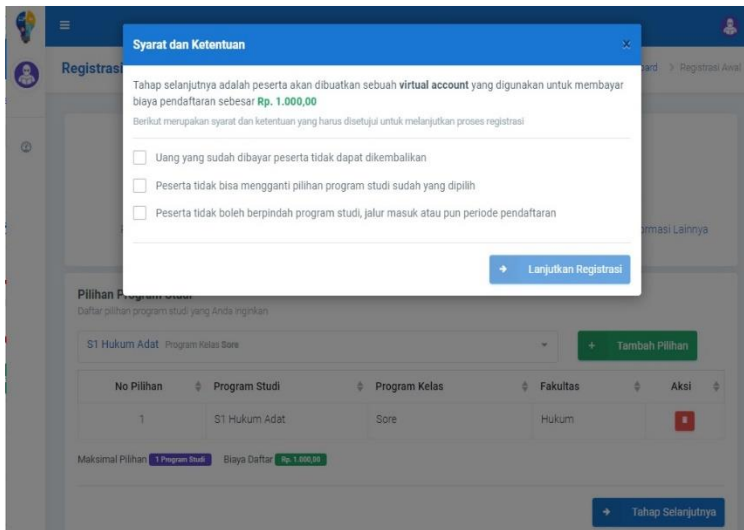




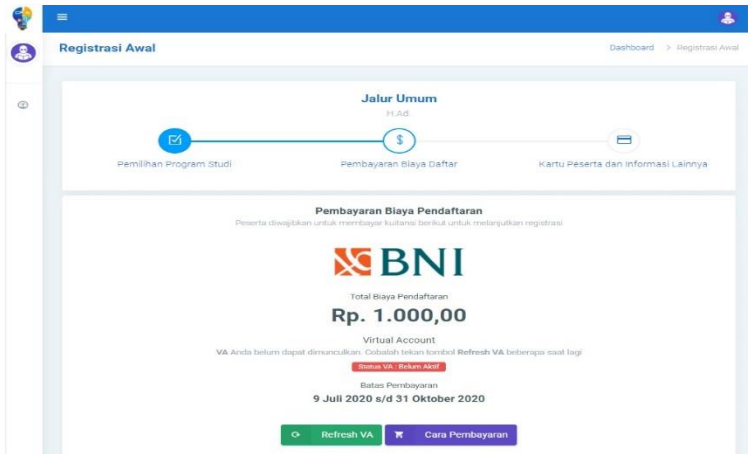
- 6) Selanjutnya camaba memilih program studi yang dikehendaki dan melanjutkan proses dengan klik **Tahap Selanjutnya**



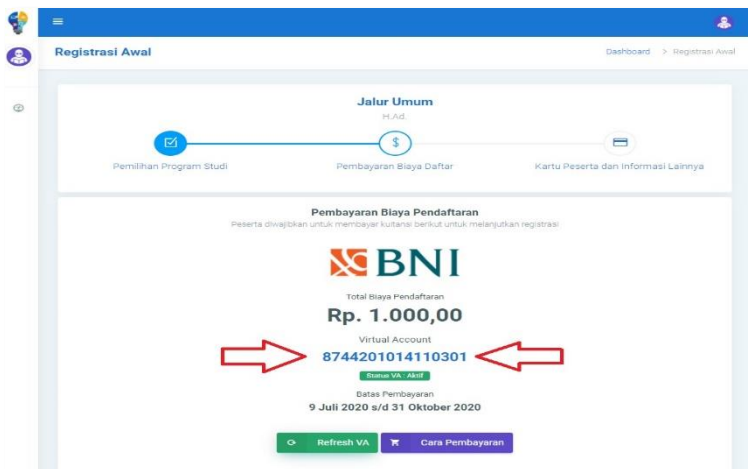
- 7) Berikutnya akan muncul pada layar camaba validasi **Syarat dan Ketentuan**, dimana camaba wajib memberi tanda (✓) untuk bisa melanjutkan proses pendaftaran.



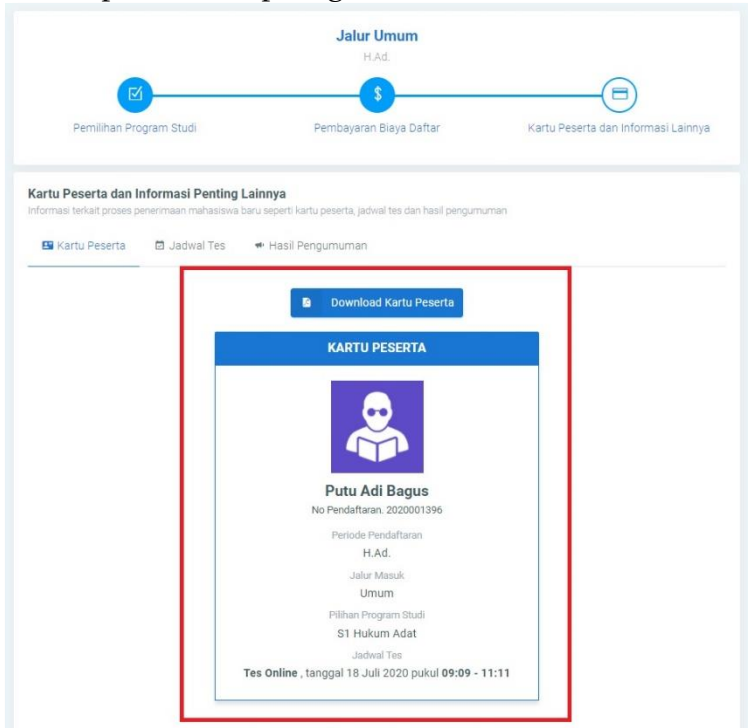
- 8) Setelah memberikan tanda (✓) dan mengklik **Lanjutkan Registrasi** maka akan muncul tampilan pada layar seperti gambar dibawah ini jika status VA Belum Aktif maka klik Refresh VA sampai akhirnya muncul Nomer Virtual Akun (VA) nya



- 9) Setelah muncul nominal pembayaran serta nomor Virtual Account seperti ditunjukkan gambar dibawah camaba segera melakukan pembayaran di BNI dengan menunjukkan nomor VA tersebut.

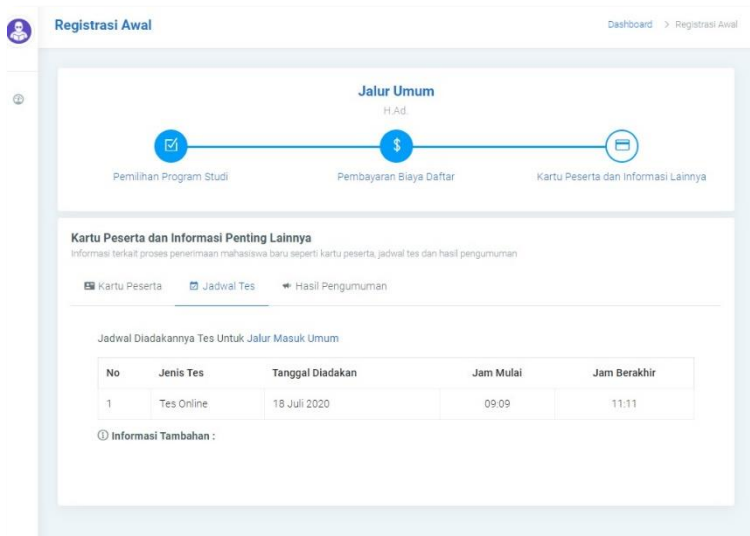


10) Setelah camaba melakukan pembayaran biaya pendaftaran maka selanjutnya camaba akan memperoleh **Kartu Peserta** dengan **No Pendaftaran** seperti contoh pada gambar diawah.



Dari gambar ini bisa dilihat terdapat keterangan **Kartu Peserta**, yang masing-masing dapat dilihat detailnya dengan cara diklik.

Jadwal Tes



Registarsi Awal Dashboard > Registarsi Awal

Jalur Umum
H.Ad.

Pemilihan Program Studi — Pembayaran Biaya Daftar — Kartu Peserta dan Informasi Lainnya

Kartu Peserta dan Informasi Penting Lainnya
Informasi terkait proses penerimaan mahasiswa baru seperti kartu peserta, jadwal tes dan hasil pengumuman

[Kartu Peserta](#) [Jadwal Tes](#) [Hasil Pengumuman](#)

Jadwal Diadakannya Tes Untuk Jalur Masuk Umum

No	Jenis Tes	Tanggal Diadakan	Jam Mulai	Jam Berakhir
1	Tes Online	18 Juli 2020	09:09	11:11

① Informasi Tambahan :

Pada gambar diatas bisa dilihat informasi terkait jadwal testing/ seleksi, jam mulai sampai dengan jam berakhirnya.

Klik pada **Tautan Ujian Saya** pada saat testing dilangsungkan sesuai jadwal yang telah diberikan sebelumnya.

Kartu Peserta

Jadwal Tes

Hasil Pengumuman

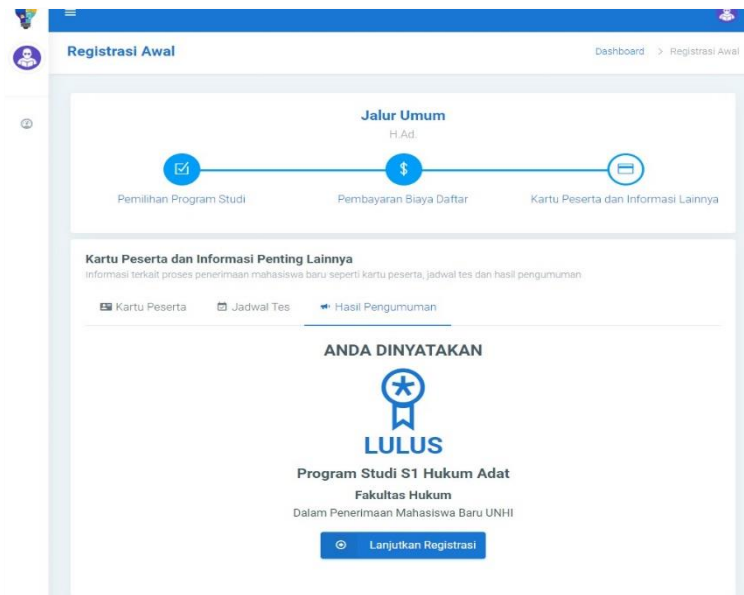
! Informasi

Dikarenakan kondisi Pandemi saat ini menyebabkan tidak dapat diadakannya Ujian secara OnSite. Oleh sebab itu maka Ujian akan dilaksanakan secara online menggunakan Google Form. Silakan akses tautan berikut pada jadwal tes yang ada.

Tautan Ujian Saya

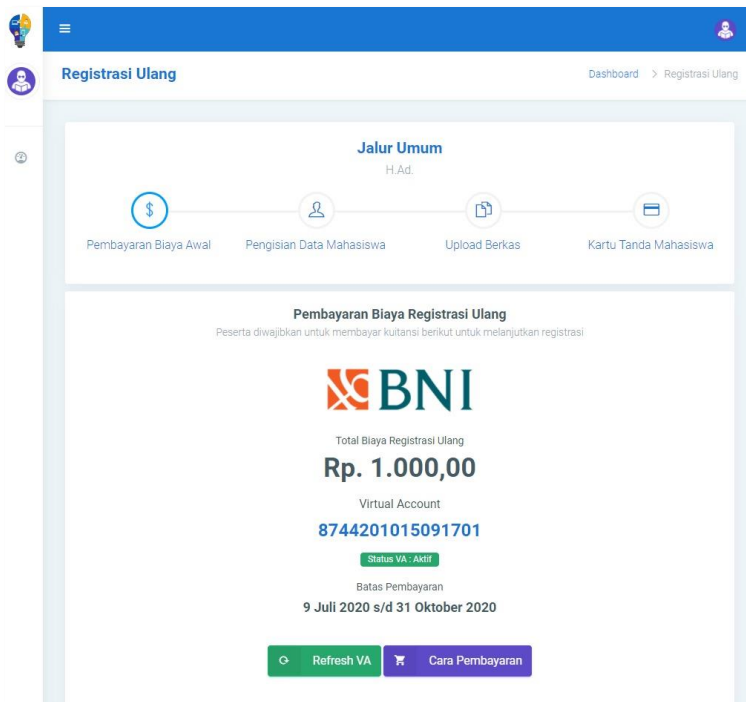
Mohon tidak membagi tautan kepada teman Anda karena tautan setiap orang akan berbeda. Jika anda membagikan tautan anda maka dapat mempengaruhi jawaban Anda.

11) Seterusnya setelah selesai melaksanakan testing/ seleksi secara daring maka camaba dapat melihat hasil testing dengan meng-Klik **Hasil Pengumuman** atau dapat dilihat di laman website www.unhi.ac.id dan media sosial resmi Unhi Denpasar (IG, Facebook) pada waktu yang sudah ditentukan.



Gambar diatas menunjukkan salah satu contoh hasil pengumuman bahwa camaba lulus seleksi dan dinyatakan diterima pada program studi yang diinginkan.

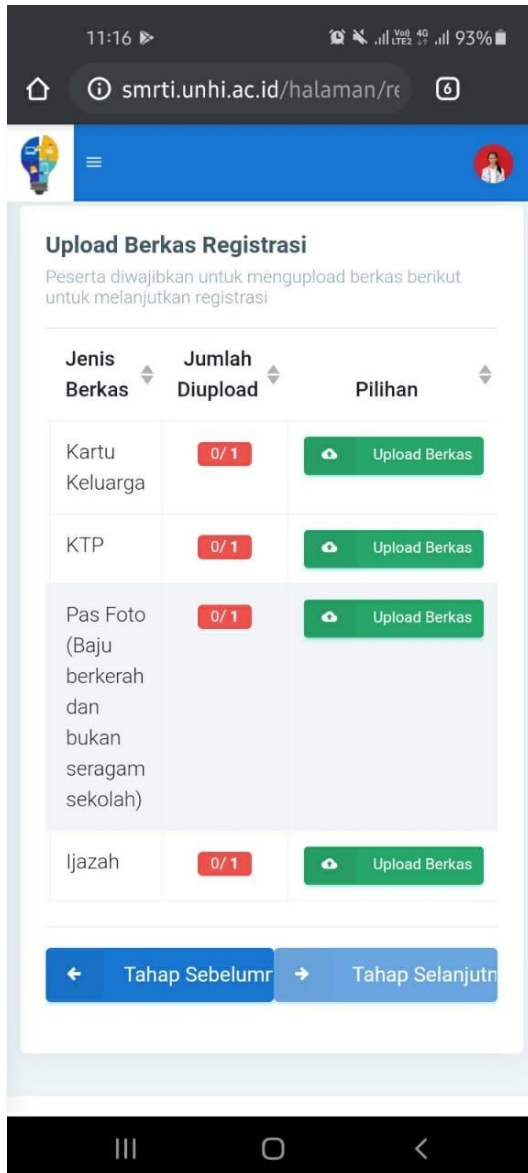
12) Pada saat camaba dinyatakan lulus seleksi, proses selanjutnya adalah pembayaran biaya pendidikan atau biaya daftar ulang sesuai dengan nominal dan nomer Virtual Akun yang muncul pada layar.



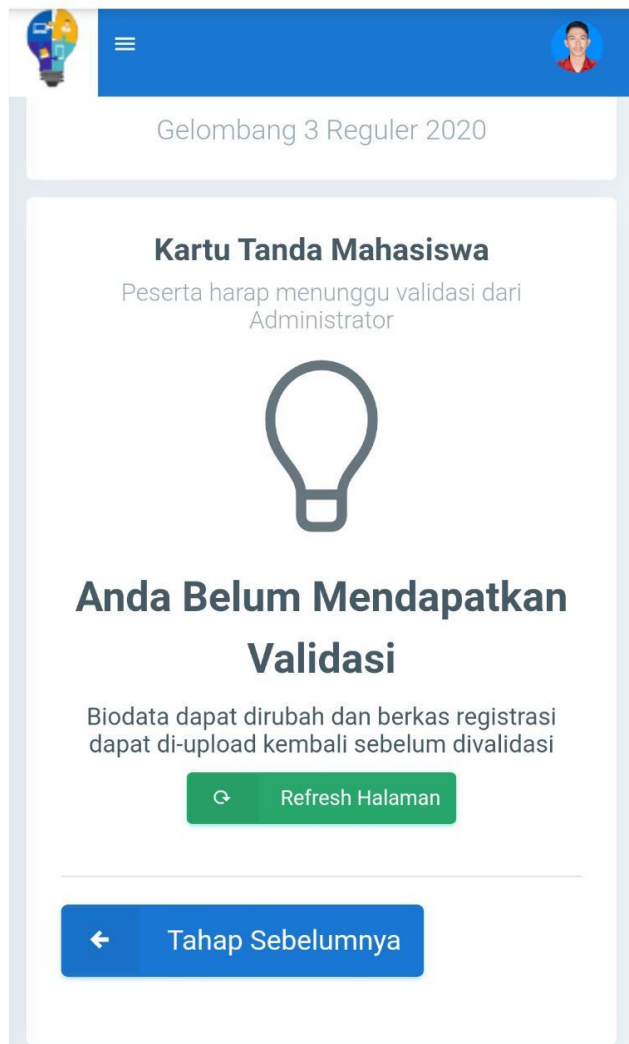
Pembayaran biaya pendidikan ini dibayarkan di Bank BNI sesuai nominal dan nomor virtual akun yang tertera pada layar.

- 13) Setelah camaba membayar biaya pendidikan selanjutnya camaba wajib untuk melengkapi Data Diri sesuai dengan Kartu Tanda Penduduk (KTP) dan mengunggguh berkas yang diminta sesuai dengan gambar dibawah.

The screenshot displays a web interface for student registration. At the top, a progress bar titled "Jalur Umum" shows four steps: "Pembayaran Biaya Awal", "Pengisian Data Mahasiswa" (the current step), "Upload Berkas", and "Kartu Tanda Mahasiswa". Below the progress bar, the "Pengisian Data Mahasiswa" section is active, with a sub-header "Pengisian form data diri mahasiswa dan foto profil". Two tabs are visible: "Form Data Mahasiswa" (selected) and "Ganti Foto Profil". The "Form Data Diri" section contains several input fields: "Nomor Induk Kependudukan" (text input), "Nama Lengkap" (text input with a note "Harus sesuai dengan KK"), "Tempat Lahir" (text input), "Tanggal Lahir" (date picker), "Jenis Kelamin" (dropdown menu set to "Laki-laki"), and "Golongan Darah" (dropdown menu set to "Pilih golongan darah").



- 14) Setelah selesai dengan melengkapi data diri dan upload berkas selanjutnya camaba menunggu untuk proses validasi oleh operator universitas.



15) Jika data camaba sudah mendapatkan validasi oleh operator maka proses daftar ulang dianggap selesai dan camaba mendapatkan Nomor Induk Mahasiswa (NIM) sehingga statusnya menjadi Mahasiswa Baru Unhi dan selanjutnya bisa Login ke www.sruti.unhi.ac.id dengan mengganti user menjadi nomor induknya dan tetap dengan password yang lama.



Contoh gambar tampilan setelah camaba memperoleh
NIM

Jadwal Seleksi

Gelombang I : 2 Mei 2020, Pkl. 09.00Wita s.d. 13.00Wita

Gelombang II : 18 Juli 2020, Pkl. 09.00Wita s.d. 13.00Wita

Gelombang III : 8 Agustus 2020, Pkl. 09.00Wita s.d. 13.00Wita

Program Studi dan Status Akreditasi

NO	NAMA PRODI	JENJANG	AKREDITASI	NOMOR SK BAN-PT
UNIVERSITAS HINDU INDONSEIA		TERAKREDITASI "B"		3276/SK/BAN- PT/Akred/PT/IX/2017, 12 SEPTEMBER 2017 SD 12 SEPTEMBER 2022
1	FILSAFAT AGAMA HINDU (DIKTI)	S1	A	1364/SK/BAN- PT/Akred/S/V/2017, 9 MEI 2017 SD 9 MEI 2022
2	MANAJEMEN (DIKTI)	S1	B	1364/SK/BAN- PT/Akred/S/V/2017, 9 MEI 2017 SD 9 MEI 2022
3	AKUNTANSI (DIKTI)	S1	B	1492/SK/BAN- PT/Akred/S/VIII/2016, 4 AGUSTUS 2016 SD 4 AGUSTUS 2021
4	BIOLOGI (DIKTI)	S1	B	2377/SK/BAN- PT/Akred/S/VIII/2018, 27 AGUSTUS 2018 SD 27 AGUSTUS 2023
5	TEKNIK SIPIL (DIKTI)	S1	B	1533/SK/BAN- PT/Akred/S/V/2017, 23 MEI 2017 SD 23 MEI 2022
6	PERENCANAAN WILAYAH DAN KOTA (DIKTI)	S1	B	2288/SK/BAN- PT/Akred/S/VII/2017
7	PENDIDIKAN AGAMA HINDU (KEMENAG)	S1	A	1265/SK/BAN- PT/Akred/S/V/2018, 8 MEI 2018 SD 8 MEI 2023
8	PENDIDIKAN SENI TARI KEAGAMAAN HINDU (DIKTI)	S1	B	359/SK/BAN- PT/Akred/S/IX/2014, 6 SEPTEMBER 2014 SD 5 SEPTEMBER 2019
9	PENDIDIKAN SENI KARAWITAN KEAGAMAAN HINDU (DIKTI)	S1	C	468/SK/BAN- PT/Akred/S/XII/2014, 15 DESEMBER 2014 SD 14 DESEMBER 2019

10	PENDIDIKAN SENI RUPA DAN ORNAMEN HINDU (DIKTI)	S1	B	4479/SK/BAN-PT/Akred/S/XI/2019, 5 NOVEMBER 2019 SD 5 NOVEMBER 2024
11	HUKUM AGAMA HINDU (KEMENAG)	S1	B	2567/SK/BAN-PT/Akred/S/X/2016, 27 Oktober 2021
12	HUKUM ADAT (KEMENAG)	S1	C	-
13	KESEHATAN AYURWEDA (KEMENAG)	S1	A	1264/SK/BAN-PT/Akred/S/V/2018, 8MEI 2018 SD 8 MEI 2023
14	SISTEM INFORMASI (DIKTI)	S1	C	-
15	ILMU AGAMA DAN KEBUDAYAAN (DIKTI)	S2	A	3927/SK/BAN-PT/Akred/M/X/2019
16	PENDIDIKAN AGMA HINDU (KEMENAG)	S2	C	5622/SK/BAN-PT/Ak-PKP/M/XII/2019
17	MANAJEMEN (DIKTI)	S2	C	-
18	ILMU AGAMA DAN KEBUDAYAAN (KEMENAG)	S3	B	2843/SK/BAN-PT/Akred/D/X/2018
19	PENDIDIKAN AGMA HINDU (KEMENAG)	S3	B	2996/SK/BAN-PT/Akred/D/X/2018

Penutup

Demikian buku pedoman pendaftaran mahasiswa baru ini disusun dan ketentuan lainnya yang belum diatur dalam buku panduan ini akan diatur oleh lembaga dengan memperhatikan hasil keputusan rapat-rapat.