



Universitas Hindu Indonesia

Panduan Pendaftaran Mahasiswa Baru
Tahun Akademik 2021/2022



TIM PENYUSUN:

Prof. Dr. drh. I Made Damriyasa, MS. (Penanggung Jawab)

Dr. Ir. I Wayan Muka, ST., MT. (Ketua)

I Putu Darmawan, ST (Sekretaris)

I Kadek Noppi Adijaya, S.Kom. MT. (Anggota)

Putu Arsa Aryana, S.Kom. (Anggota)

I Dewa Gede Ary Cahyadi, S.Kom. (Anggota)

I Putu Dharma Utama Upadana, S.Sos (Anggota)

I Dewa Gede Budi Sentana, S.Kom (Anggota)

I Wayan Yogi Septia Nitipuja (Anggota)

KATA PENGANTAR

Puja pengastuti dan rasa bersyukur patut kita panjatkan kehadapan Ida Sanghyang Widhi Wasa karena kita selalu diberikan kesehatan, keselamatan dan kerahayuan sehingga dapat menjalankan swadharma. Salah satu program yang telah dapat diselesaikan adalah penyusunan Buku Panduan Pendaftaran Mahasiswa Baru (BPPMB) untuk jenjang sarjana (S1), magiater S2) dan Doktor (S3) Universitas Hindu Indonesia TA. 2021/2022.

Buku Panduan Penerimaan Mahasiswa Baru ini disusun bertujuan sebagai pedoman dasar dalam merencanakan, mengembangkan dan melaksanakan penerimaan mahasiswa berdasarkan peraturan umum, peraturan akademik dan prosedur operasional pendaftaran yang berlaku di Universitas Hindu Indonesia. Adapun isi dari buku pedoman ini memuat informasi jadwal pendaftaran mahasiswa baru, proses pendaftaran secara online melalui www.smrti.unhi.ac.id. Jadwal pendaftaran dan jadwal seleksi penerimaan mahasiswa baru dan informasi seluruh program studi yang ada di universitas Hindu Indonesia.

Sangat disadari pula bahwa buku panduan ini masih belum sempurna untuk memberikan informasi yang dibutuhkan, dan perlu masukan untuk perbaikan berikutnya. Semoga buku panduan ini dapat menjadi pedoman bagi seluruh calon mahasiswa baru Universitas Hindu Indonesia untuk mendapatkan informasi lengkap tentang program studi dan langkah-langkah melakukan pendaftaran di program studi yang diminati.

Denpasar, Juli 2021

Rektor,

Prof.Dr. drh. I MADE DAMRIYASA, MS

Daftar Isi

Kata Pengantar

Daftar Isi

Waktu Pendaftaran

Pendaftaran Calon Mahasiswa Baru

Program Studi dan Status Akreditasi

Penutup

Universitas Hindu Indonesia (UNHI) pada Tahun Akademik 2021/2022 membuka Penerimaan Mahasiswa Baru periode Pebruari – Agustus 2021.

Waktu Pendaftaran

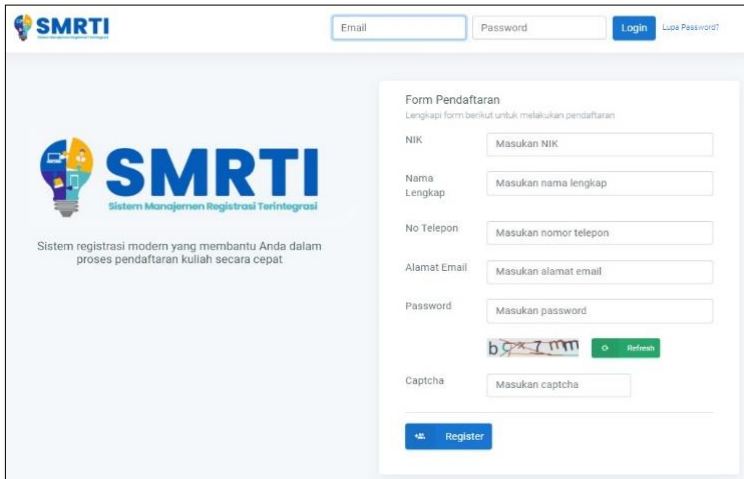
11 Pebruari s/d 20 Agustus 2021

Pendaftaran Calon Mahasiswa Baru

Pendaftaran calon mahasiswa baru Unhi TA.2021/2022 dilaksanakan secara *Daring/online*.

Langkah-langkah Pendaftaran Calon Mahasiswa Baru (Camaba) Unhi secara online sebagai berikut:

- 1) Buka link www.smrti.unhi.ac.id.



The screenshot shows the registration page for SMRTI (Sistem Manajemen Registrasi Terintegrasi). At the top, there is a navigation bar with the SMRTI logo, an 'Email' input field, a 'Password' input field, and a 'Login' button with a 'Lupa Password?' link. The main content area features the SMRTI logo and a description: 'Sistem registrasi modern yang membantu Anda dalam proses pendaftaran kuliah secara cepat'. To the right, the 'Form Pendaftaran' section contains the following fields: NIK (Masukan NIK), Nama Lengkap (Masukan nama lengkap), No Telepon (Masukan nomor telepon), Alamat Email (Masukan alamat email), Password (Masukan password), and Captcha (Masukan captcha). A 'Refresh' button is located next to the Captcha field. At the bottom of the form is a blue 'Register' button.

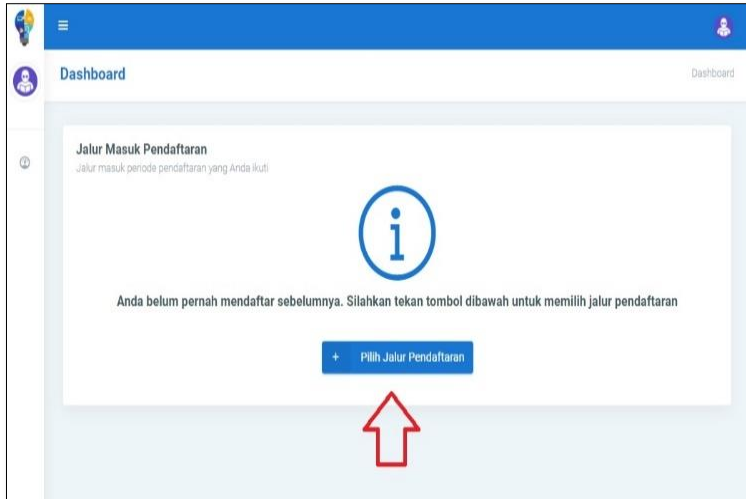
- 2) Mengisi data pada laman Form Pendaftaran, kemudian klik Register

The screenshot shows the SMRTI registration page. At the top, there are input fields for 'Email' and 'Password', and a 'Login' button with a link 'Lupa Password?'. The main content area features the SMRTI logo and a description: 'Sistem registrasi modern yang membantu Anda dalam proses pendaftaran kuliah secara cepat'. To the right, a red box highlights the 'Form Pendaftaran' section, which includes fields for NIK, Nama Lengkap, No Telepon, Alamat Email, Password, a captcha image, and a 'Refresh' button. Below the form is a blue 'Register' button, which is pointed to by a red arrow.

- 3) Login ulang dengan memasukkan akun email dan password yang didaftarkan pada saat mengisi form pendaftaran.

This screenshot shows the same SMRTI registration page. A red box highlights the 'Email' and 'Password' input fields and the 'Login' button at the top. A red arrow points to a green success message that reads: 'Akun SMRTI berhasil terdaftar. Silahkan login menggunakan adig@mail.com dengan password yang telah Anda masukan'. Below the message, the registration form is visible with the following filled-in data: NIK: 123456789, Nama Lengkap: Pitu Adi Bagus, No Telepon: 0812345678, Alamat Email: adig@mail.com, Password: The captcha image and 'Refresh' button are also visible, along with the 'Register' button at the bottom.

- 4) Selanjutnya calon mahasiswa baru (camaba) memilih atau klik **Pilih Jalur Pendaftaran**

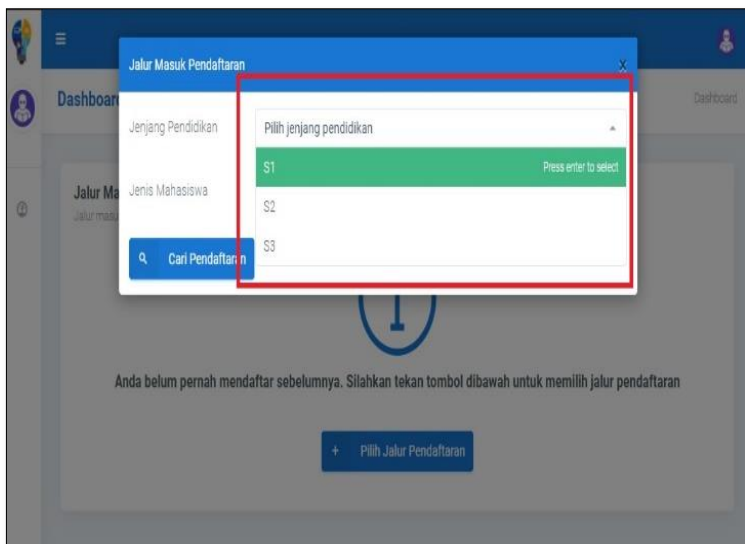


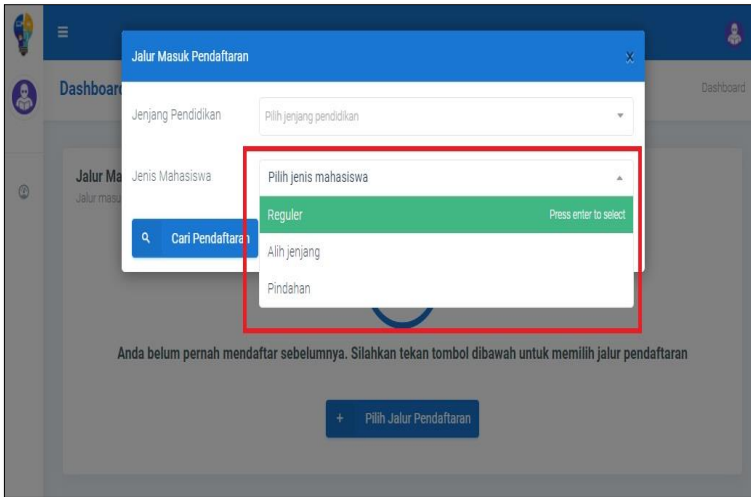
- 5) Setelah itu pada layar akan tampil pilihan **Jenjang Pendidikan** dan **Jenis Mahasiswa**.
Jenjang Pendidikan terdapat pilihan untuk mendaftar pada jenjang **S1, S2** dan **S3**.
Jenis Mahasiswa terdiri dari:

- **Reguler** adalah untuk camaba yang mendaftar dari sma/smk sederajat pada jenjang S1. Dan dari jenjang S1 ke

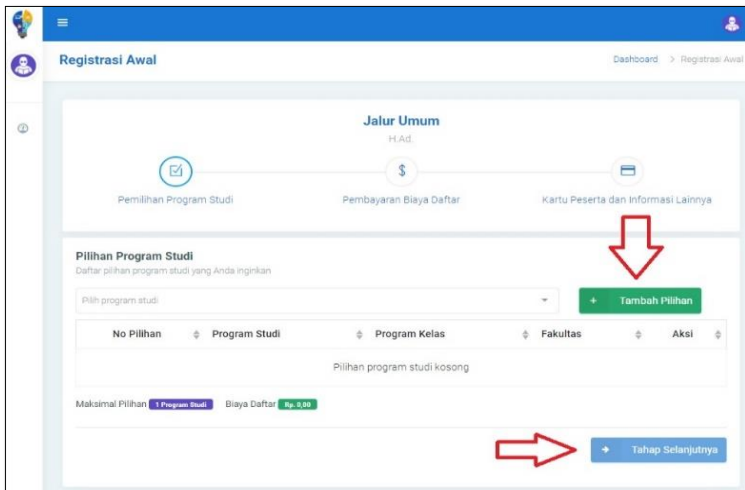
jenjang S2, serta dari jenjang S2 ke jenjang S3.

- **Alih Jenjang** adalah untuk camaba yang mendaftarkan diri setelah lulus minimal jenjang Diploma-3 (D3) melanjutkan ke jenjang S1.
- **Pindahan** adalah untuk camaba yang mendaftar untuk melanjutkan studi di Unhi yang berasal dari internal Unhi atau kampus lain dengan syarat melampirkan surat keterangan dari institusi/kampus lamanya.

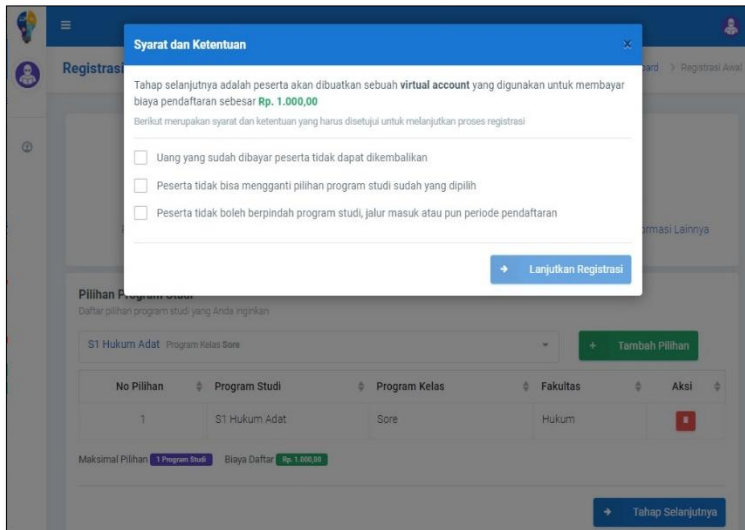




6) Selanjutnya coba memilih program studi yang dikehendaki dan melanjutkan proses dengan klik **Tahap Selanjutnya**

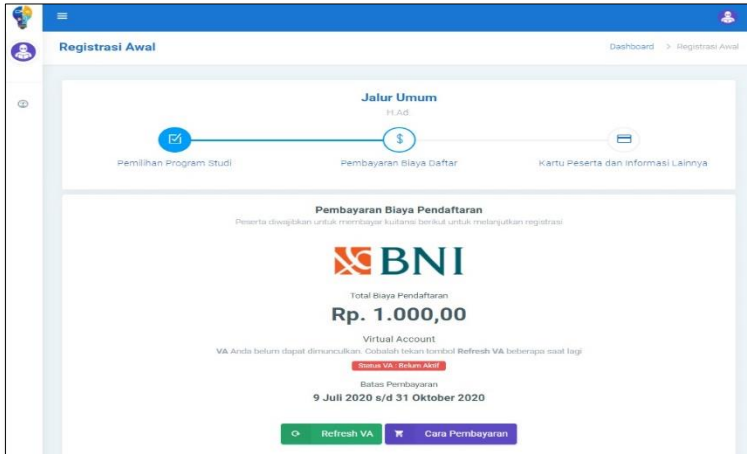


- 7) Berikutnya akan muncul pada layar camaba validasi **Syarat dan Ketentuan**, dimana camaba wajib memberi tanda (✓) untuk bisa melanjutkan proses pendaftaran.

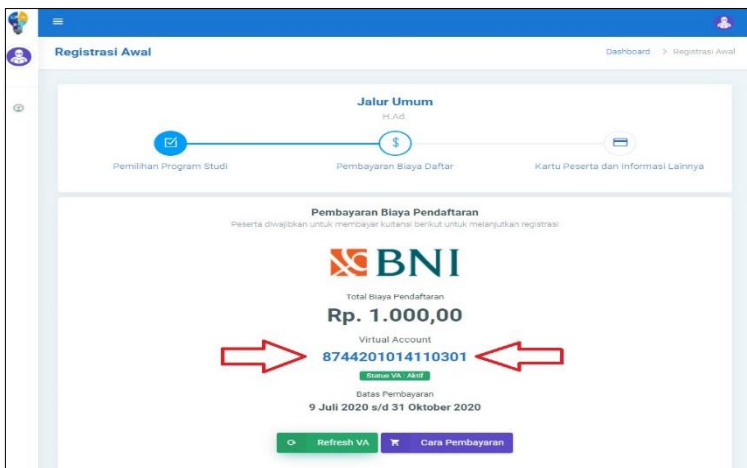


- 8) Setelah memberikan tanda (✓) dan mengklik **Lanjutkan Registrasi** maka akan muncul tampilan pada layar seperti gambar dibawah ini jika status VA Belum Aktif maka klik Refresh VA

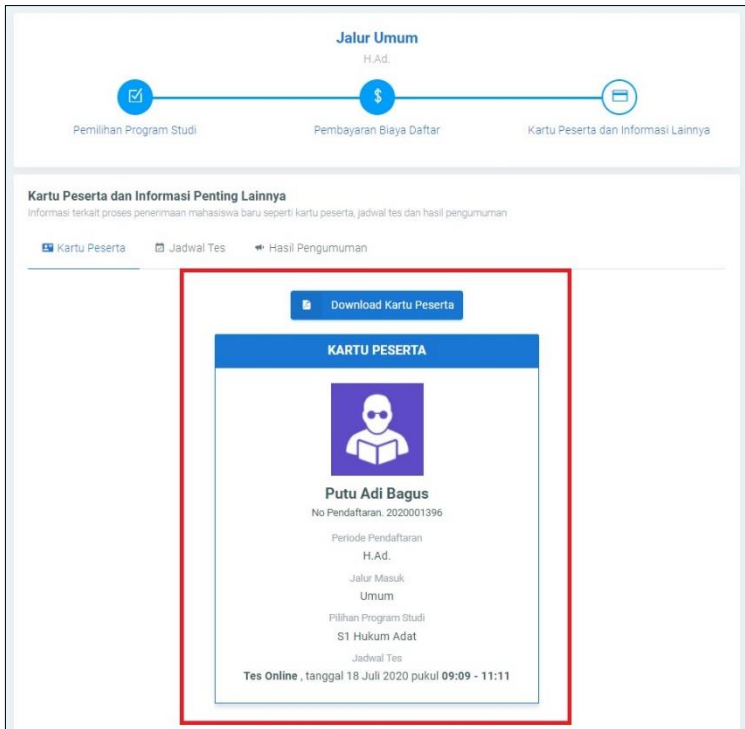
sampai akhirnya muncul Nomer Virtual Akun (VA) nya



9) Setelah muncul nominal pembayaran serta nomor Virtual Account seperti ditunjukkan gambar dibawah camaba segera melakukan pembayaran di BNI dengan menunjukkan nomor VA tersebut.



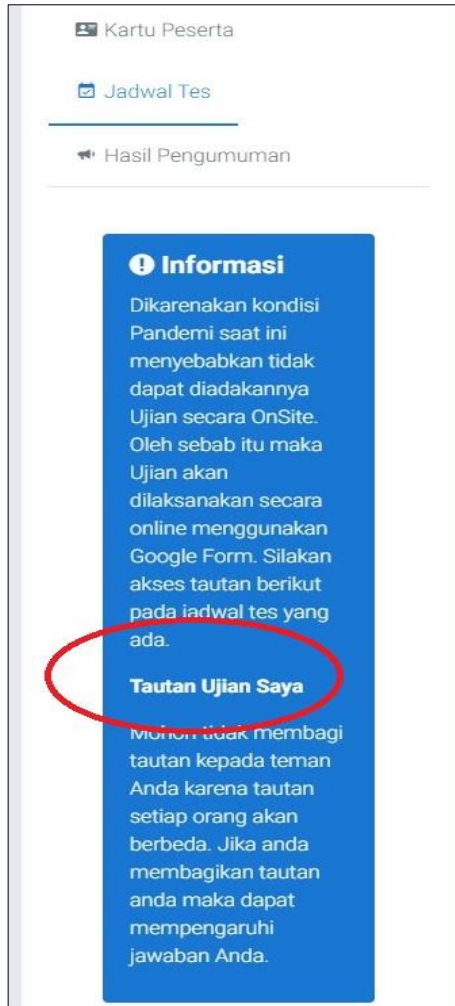
10) Setelah camaba melakukan pembayaran biaya pendaftaran maka selanjutnya camaba akan memperoleh **Kartu Peserta** dengan **No Pendaftaran** seperti contoh pada gambar diawah.



Dari gambar ini bisa dilihat terdapat keterangan **Kartu Peserta**, yang masing-masing dapat dilihat detailnya dengan cara diklik.

Jadwal Tes

Klik pada **Tautan Ujian Saya** untuk mengikuti testing. Testing bisa dilakukan secara langsung setelah melakukan **Pembayaran Biaya Daftar**.



Kartu Peserta

Jadwal Tes

Hasil Pengumuman

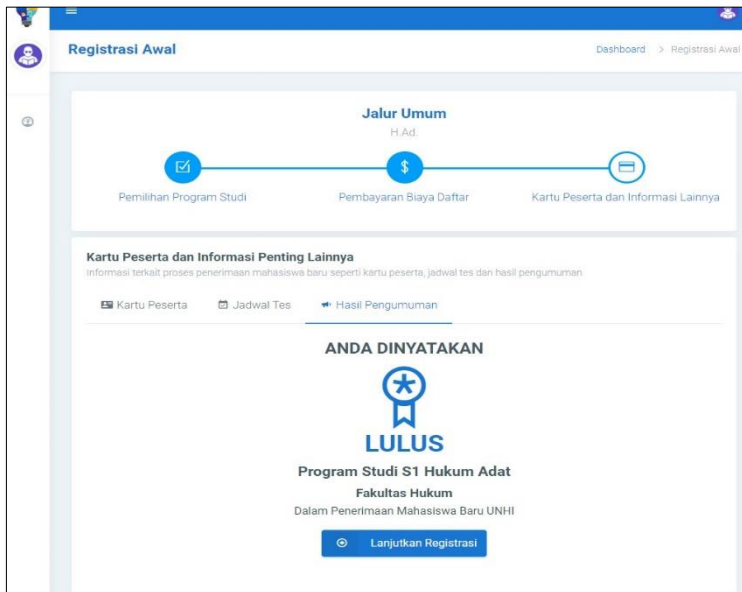
! Informasi

Dikarenakan kondisi Pandemi saat ini menyebabkan tidak dapat diadakannya Ujian secara OnSite. Oleh sebab itu maka Ujian akan dilaksanakan secara online menggunakan Google Form. Silakan akses tautan berikut pada jadwal tes yang ada.

Tautan Ujian Saya

Mohon tidak membagi tautan kepada teman Anda karena tautan setiap orang akan berbeda. Jika anda membagikan tautan anda maka dapat mempengaruhi jawaban Anda.

11) Seterusnya setelah selesai melaksanakan testing/ seleksi secara daring maka camaba dapat melihat hasil testing dengan meng-Klik **Hasil Pengumuman** (Hasil akan muncul setelah 3 hari mengikuti testing) atau dapat dilihat di laman website www.unhi.ac.id dan media sosial resmi Unhi Denpasar (IG, Facebook) pada waktu yang sudah ditentukan.



Gambar diatas menunjukkan salah satu contoh hasil pengumuman bahwa camaba lulus seleksi dan

dinyatakan diterima pada program studi yang diinginkan.

12) Pada saat camaba dinyatakan lulus seleksi, proses selanjutnya adalah pembayaran biaya pendidikan atau biaya daftar ulang sesuai dengan nominal dan nomer Virtual Akun yang muncul pada layar.

Registrasi Ulang Dashboard > Registrasi Ulang

Jalur Umum
H.Ad.

Pembayaran Biaya Awal Pengisian Data Mahasiswa Upload Berkas Kartu Tanda Mahasiswa

Pembayaran Biaya Registrasi Ulang
Peserta diwajibkan untuk membayar kuitansi berikut untuk melanjutkan registrasi

BNI

Total Biaya Registrasi Ulang
Rp. 1.000,00

Virtual Account
8744201015091701

Status VA - Aktif

Batas Pembayaran
9 Juli 2020 s/d 31 Oktober 2020

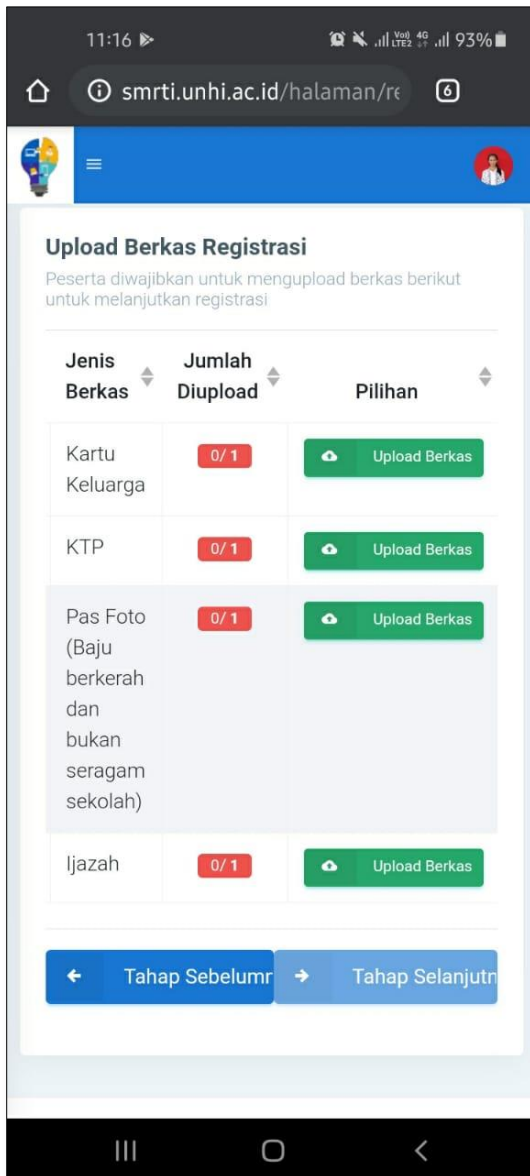
Refresh VA Cara Pembayaran

Pembayaran biaya pendidikan ini dibayarkan di Bank BNI sesuai nominal dan nomor virtual akun yang tertera pada layar.

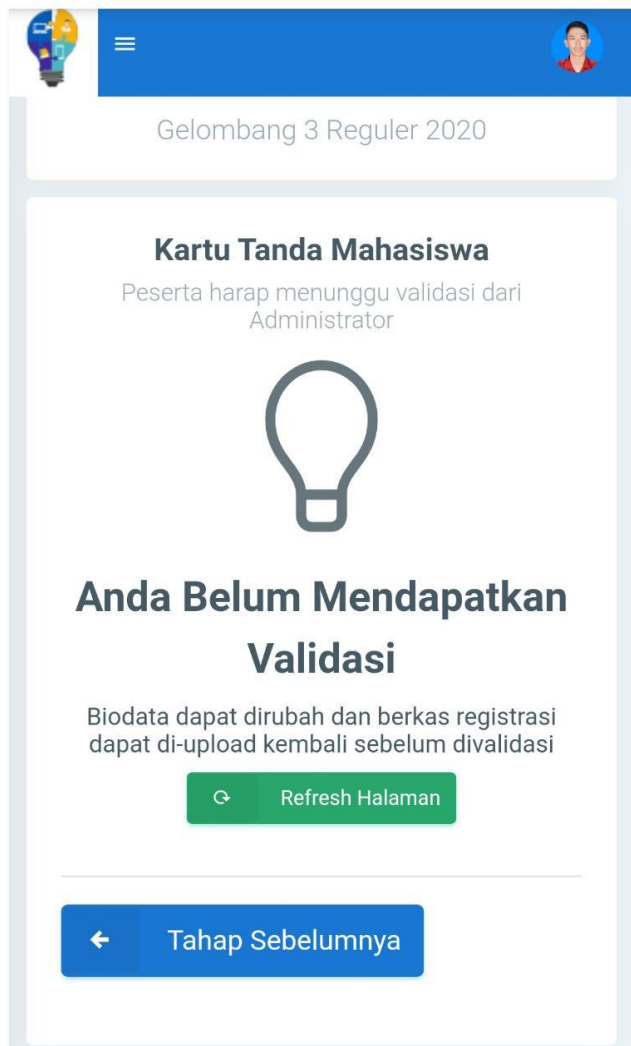
13) Setelah camaba membayar biaya pendidikan selanjutnya camaba wajib untuk melengkapi Data Diri sesuai dengan Kartu Tanda Penduduk (KTP) dan mengunggah berkas yang diminta sesuai dengan gambar dibawah.

The screenshot displays the 'Jalur Umum' (General Path) registration interface. At the top, a progress bar shows four steps: 'Pembayaran Biaya Awal' (Initial Fee Payment), 'Pengisian Data Mahasiswa' (Student Data Entry), 'Upload Berkas' (Upload Documents), and 'Kartu Tanda Mahasiswa' (Student ID Card). The current step is 'Pengisian Data Mahasiswa', which includes a sub-section for 'Data Diri' (Personal Data). The form fields are as follows:

- Nomor Induk Kependudukan:** A text input field with a blue border.
- Nama Lengkap:** A text input field with a note below it: 'Harus sesuai dengan KK' (Must match the KK).
- Tempat Lahir:** A text input field.
- Tanggal Lahir:** A date picker field.
- Jenis Kelamin:** A dropdown menu currently set to 'Laki-Laki'.
- Golongan Darah:** A dropdown menu with the option 'Pilih golongan darah'.



- 14) Setelah selesai dengan melengkapi data diri dan upload berkas selanjutnya camaba menunggu untuk proses validasi oleh operator universitas.



15) Jika data camaba sudah mendapatkan validasi oleh operator maka proses daftar ulang dianggap selesai dan camaba mendapatkan Nomor Induk Mahasiswa (NIM) sehingga statusnya menjadi Mahasiswa Baru Unhi dan selanjutnya bisa Login ke www.sruti.unhi.ac.id dengan mengganti user menjadi nomor induknya dan tetap dengan password yang lama.



Contoh gambar tampilan setelah camaba memperoleh
NIM

Program Studi dan Status Akreditasi

NO	NAMA PRODI	JENJANG	AKREDITASI	NOMOR SK BAN-PT
UNIVERSITAS HINDU INDONSEIA		TERAKREDITASI "B"		3276/SK/BAN-PT/Akred/PT/IX/2017, 12 SEPTEMBER 2017 SD 12 SEPTEMBER 2022
1	ILMU FILSAFAT HINDU (DIKTI)	S1	A	4536/SK/BAN-PT/Akred/S/XI/2017, 28 NOPEMBER 2017 SD 28 NOPEMBER 2022
2	MANAJEMEN (DIKTI)	S1	B	1364/SK/BAN-PT/Akred/S/V/2017, 9 MEI 2017 SD 9 MEI 2022
3	AKUNTANSI (DIKTI)	S1	B	1492/SK/BAN-PT/Akred/S/VIII/2016, 4 AGUSTUS 2016 SD 4 AGUSTUS 2021
4	BIOLOGI (DIKTI)	S1	B	2377/SK/BAN-PT/Akred/S/VIII/2018, 27 AGUSTUS 2018 SD 27 AGUSTUS 2023
5	TEKNIK SIPIL (DIKTI)	S1	B	1533/SK/BAN-PT/Akred/S/V/2017, 23 MEI 2017 SD 23 MEI 2022
6	PERENCANAAN WILAYAH DAN KOTA (DIKTI)	S1	B	2288/SK/BAN-PT/Akred/S/VII/2017, 11 JULI 2017 SD 11 JULI 2022
7	PENDIDIKAN AGAMA HINDU (KEMENAG)	S1	A	1265/SK/BAN-PT/Akred/S/V/2018, 8 MEI 2018 SD 8 MEI 2023
8	PENDIDIKAN SENI TARI KEAGAMAAN HINDU (DIKTI)	S1	B	1023/SK/BAN-PT/Akred/S/III/2021, 2 MARET 2021 SD 2 MARET 2026
9	PENDIDIKAN SENI KARAWITAN KEAGAMAAN HINDU (DIKTI)	S1	A	6566/SK/BAN-PT/Akred/S/X/2020, 20 Oktober 2020 SD 20 Oktober 2025

10	PENDIDIKAN SENI RUPA DAN ORNAMEN HINDU (DIKTI)	S1	B	4479/SK/BAN-PT/Akred/S/XI/2019, 5 NOVEMBER 2019 SD 5 NOVEMBER 2024
11	HUKUM AGAMA HINDU (KEMENAG)	S1	B	2567/SK/BAN-PT/Akred/S/X/2016, 27 OKTOBER 2016 SD 27 OKTOBER 2021
12	HUKUM ADAT (KEMENAG)	S1	BAIK	385/SK/BAN-PT/Ak-PKP/S/I/2021, 12 JANUARI 2021 SD 12 JANUARI 2026
13	KESEHATAN AYURWEDA (KEMENAG)	S1	A	1264/SK/BAN-PT/Akred/S/V/2018, 8 MEI 2018 SD 8 MEI 2023
14	SISTEM INFORMASI (DIKTI)	S1	BAIK	8610/SK/BAN-PT/Ak-PKP/S/VI/2021, 15 JUNI 2021 SD 15 JUNI 2026
15	ILMU AGAMA DAN KEBUDAYAAN (DIKTI)	S2	A	3927/SK/BAN-PT/Akred/M/X/2019, 16 OKTOBER 2019 SD 16 OKTOBER 2024
16	PENDIDIKAN AGAMA HINDU (KEMENAG)	S2	BAIK SEKALI	1250/SK/BAN-PT/Akred/M/III/2021, 3 MARET 2021 SD 3 MARET 2026
17	MANAJEMEN (DIKTI)	S2	BAIK	8799/SK/BAN-PT/Ak-PKP/M/VI/202, 22 JUNI 2021 SD 22 JUNI 2026
18	ILMU AGAMA DAN KEBUDAYAAN (KEMENAG)	S3	B	2843/SK/BAN-PT/Akred/D/X/2018, 15 OKTOBER 2018 SD 15 OKTOBER 2023
19	PENDIDIKAN AGAMA HINDU (KEMENAG)	S3	B	2996/SK/BAN-PT/Akred/D/X/2018, 30 OKTOBER 2018 SD 30 OKTOBER 2023

Penutup

Demikian buku pedoman pendaftaran mahasiswa baru ini disusun dan ketentuan lainnya yang belum diatur dalam buku panduan ini akan diatur oleh lembaga dengan memperhatikan hasil keputusan rapat-rapat.